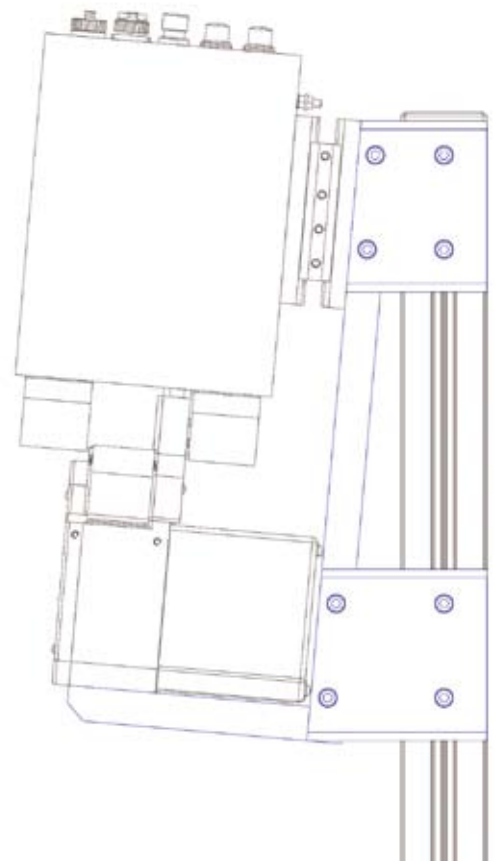




## Zubehör



Halterungen und Rutschen  
Elektrozubehör

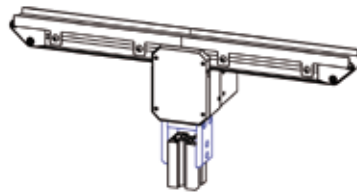




## Halterungen und Rutschen

Präzise aufeinander abgestimmtes Zubehör ermöglicht die einfache Integration in neue und bestehende Anlagen.

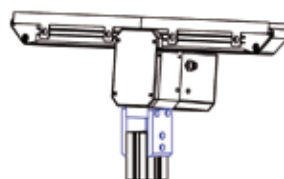
- Höhen- und seitenverschiebbare Sockel und Bandbefestigungen ermöglichen eine einfache und optimale Ausrichtung der Förderbänder.
- Durchdachte Halterungen erleichtern die Verwendung und Integration von Kamerasystemen.



**Antriebs-Sockel, 0°**  
zur Befestigung auf 50 mm-Profilen  
(Robotunits)



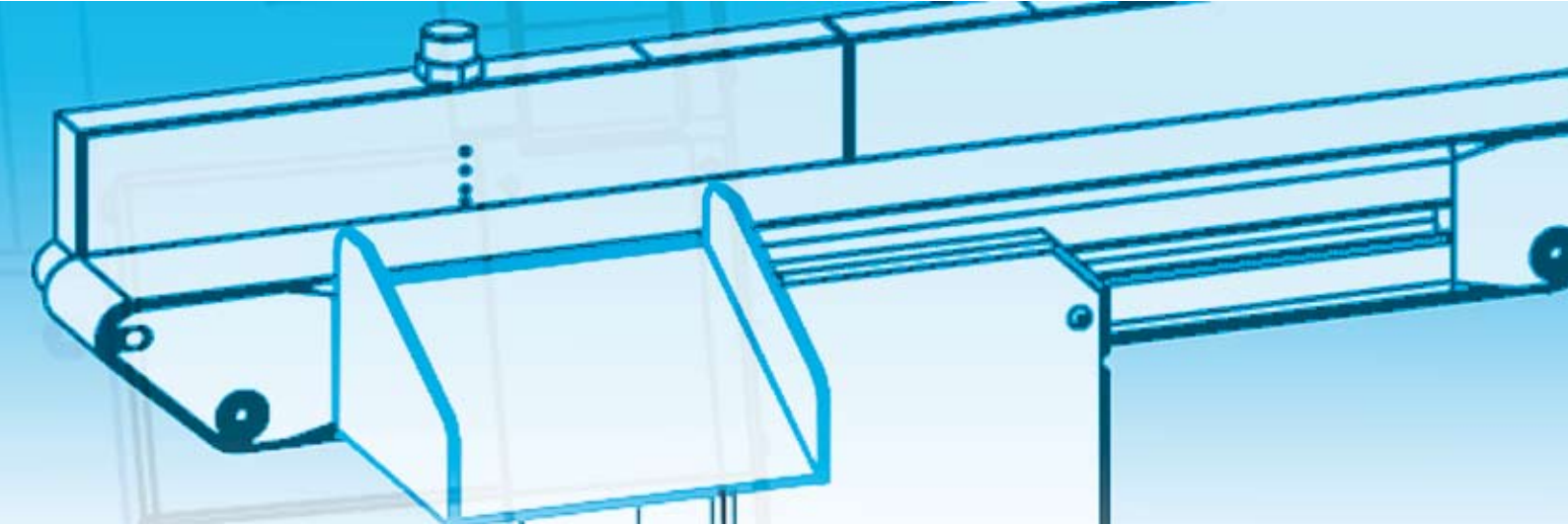
**Band-Halterung, 0°**  
zur Befestigung auf 40 mm-Profilen  
(Robotunits)



**Antriebs-Sockel, 5°**  
zur Befestigung auf 50 mm-Profilen  
(Robotunits)

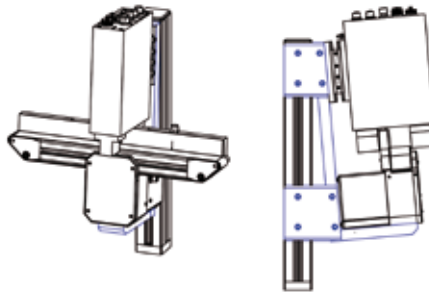


**Band-Halterung, 5°**  
zur Befestigung auf 40 mm-Profilen  
(Robotunits)



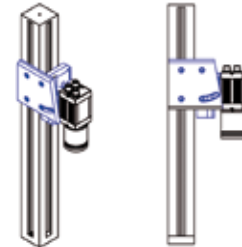
**Leitbleche**

Edelstahl-Ausführung, 10 mm hoch in den Längen 300, 400 und 500 mm



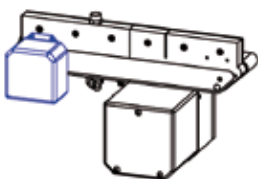
**Checkbox Compact-Halterung**

zur Befestigung an 50 mm-Profilen (Robotunits)



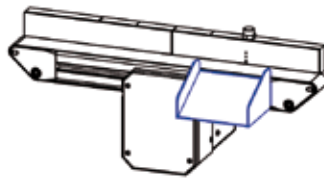
**Halterung für Flächenkamera**

zur Befestigung an 50 mm-Profilen (Robotunits)



**Encoder / Encoder-Haube**

zur Ermittlung der Bandgeschwindigkeit




**Rutsche**

zum Ausblasen von Teilen am Modul-Förderband



**End-Rutsche**

zum Auslauf der Teile am Modul-Förderband Befestigung auf 50 mm-Profilen (Robotunits)



## Elektrozubehör



Aufstellen, anschließen, fertig: Noch schneller geht's mit dem vorkonfektionierten Elektrozubehör von IFC - von der Platine für den Maschinenbauer bis zum kompletten Schaltschrank für den Endanwender.

IFC Intelligent Feeding Components GmbH

Paul-Böhringer-Str. 8  
D - 74229 Oedheim  
Tel.: +49(0)71 36/96395-0  
Fax: +49(0)71 36/96395-9

info@ifc-online.com  
www.ifc-online.com

<b>Standard Klemmenplatine SKP Classic</b>	Checkbox Compact-Klemmenplatine, durch Universalfuß auf allen DIN EN-Hutschienen 32/35 aufzurasten	
Spannungsversorgung	V	24 DC
<b>Schaltschrank Mini</b>	inkl. SKP Classic, Druckschalter, Klemmen, Möglichkeit zur SPS-Anbindung	
Spannungsversorgung	V	24 DC
Abmessung	mm	200 x 200
<b>Schaltschrank Midi</b>	inkl. SKP Classic, Druckschalter, Klemmen, Typenschalter (1-16), Start-Taster, Meldeleuchte „Handbetrieb“, Möglichkeit zur SPS-Anbindung	
Spannungsversorgung	V	24 DC
Abmessung	mm	200 x 300
<b>Schaltschrank Maxi</b>	inkl. Netzteil, SKP Classic, Druckschalter, Klemmen, Hauptschalter, Steckdose, Typenschalter (1-16), Start-Taster, Netzkabel Möglichkeit zur SPS-Anbindung	
Spannungsversorgung	V	230 AC
Abmessung	mm	400 x 300